



Pola Luminare

SDI Limited

Versión No: 3.1.1.1

Hoja de Datos de Seguridad (Cumple con el Reglamento (UE) n° 2015/830)

Fecha de Edición: 23/01/2017

Fecha de Impresión: 25/01/2017

L.REACH.ESP.ES

SECCIÓN 1 IDENTIFICACIÓN DE LA SUSTANCIA O LA MEZCLA Y DE LA SOCIEDAD O LA EMPRESA

1.1. Identificador del producto

Nombre del Producto	Pola Luminare
Sinonimos	No Disponible
Nombre técnico correcto	ETANOL (ALCOHOL ETÍLICO)
Otros medios de identificación	No Disponible

1.2. Usos pertinentes identificados de la sustancia o de la mezcla y usos desaconsejados

Usos pertinentes identificados de la sustancia	Uso definido por el proveedor.
Usos desaconsejados	No Aplicable

1.3. Datos del proveedor de la ficha de datos de seguridad

Denominación Social	SDI Limited	SDI (North America) Inc.	SDI Brazil Industria E Comercio Ltda
Dirección	3-15 Brunson Street, VIC 3153 Australia	1279 Hamilton Parkway Itasca IL 60143 United States	Rua Dr. Virgilio de Carvalho Pinto, 612 São Paulo CEP 05415-020 Brazil
Teléfono	+61 3 8727 7111	+1 630 361 9200	+55 11 3092 7100
Fax	No Disponible	No Disponible	+55 11 3092 7101
Sitio web	No Disponible	No Disponible	www.sdi.com.au
Email	No Disponible	No Disponible	brasil@sdi.com.au

Denominación Social	SDI Germany GmbH
Dirección	Hansestrasse 85 Cologne D-51149 Germany
Teléfono	+49 0 2203 9255 0
Fax	+49 0 2203 9255 200
Sitio web	www.sdi.com.au
Email	germany@sdi.com.au

1.4. Teléfono de emergencia

Asociación / Organización	SDI Limited	No Disponible	No Disponible
Teléfono de urgencias	000	+61 3 8727 7111	No Disponible
Otros números telefónicos de emergencia	No Disponible	No Disponible	No Disponible
Asociación / Organización	No Disponible		
Teléfono de urgencias	No Disponible		
Otros números telefónicos de emergencia	No Disponible		


SECCIÓN 2 IDENTIFICACIÓN DE LOS PELIGROS

2.1. Clasificación de la sustancia o de la mezcla

Clasificación de acuerdo con el Reglamento (CE) n° 1272/2008 [CLP] [1]	Líquido y vapores muy inflamables., Irritación ocular, Categoría 2
Leyenda:	1. Clasificado por empresa; 2. Clasificación de la CE elaborado la Directiva 67/548/CEE - Anexo I ; 3. Clasificación tomada de la Directiva CE 1272/2008 - Anexo VI

2.2. Elementos de la etiqueta

Pola Luminatè

Elementos de la etiqueta CLP	
------------------------------	---

PALABRA SEÑAL **PELIGRO**

Indicación de peligro (s)

H225	Líquido y vapores muy inflamables.
H319	Provoca irritación ocular grave.

Declaración/es complementaria (s)

No Aplicable

Consejos de prudencia: Prevención

P210	Mantener alejado de fuentes de calor, chispas, llama abierta o superficies calientes. — No fumar.
P233	Mantener el recipiente herméticamente cerrado.
P240	Conectar a tierra/enlace equipotencial del recipiente y del equipo de recepción.
P241	Utilizar un material eléctrico, de ventilación o de iluminación antideflagrante.
P242	Utilizar únicamente herramientas que no produzcan chispas.
P243	Tomar medidas de precaución contra descargas electrostáticas.
P280	Llevar guantes/prendas/gafas/máscara de protección.

Consejos de prudencia: Respuesta

P370+P378	En caso de incendio: Utilizar espuma resistente al alcohol o pulverización fina / niebla de agua para apagarlo.
P305+P351+P338	EN CASO DE CONTACTO CON LOS OJOS: Aclarar cuidadosamente con agua durante varios minutos. Quitar las lentes de contacto, si lleva y resulta fácil. Seguir aclarando.
P337+P313	Si persiste la irritación ocular: Consultar a un médico.
P303+P361+P353	EN CASO DE CONTACTO CON LA PIEL (o el pelo): Quitarse inmediatamente las prendas contaminadas. Aclararse la piel con agua o ducharse.

Consejos de prudencia: Almacenamiento

P403+P235	Almacenar en un lugar bien ventilado. Mantener en lugar fresco.
-----------	---

Consejos de prudencia: Eliminación

P501	Eliminar el contenido/el recipiente de acuerdo con las normas locales.
------	--

2.3. Otros peligros

Reach - Art.57-59: La mezcla no contiene sustancias altamente preocupantes (SVHC) en la fecha de impresión de SDS.

SECCIÓN 3 COMPOSICIÓN/INFORMACIÓN SOBRE LOS COMPONENTES

3.1. Sustancias

Ver la información sobre los componentes en la sección 3.2

3.2. Mezclas

1. Número CAS 2. No CE 3. No Índice 4. No REACH	% [peso]	Nombre	Clasificación de acuerdo con el Reglamento (CE) n° 1272/2008 [CLP]
1.64-17-5 2.200-578-6 3.603-002-00-5 4.01-2119457610-43-XXXX	48	<u>etanol</u>	Líquido y vapores muy inflamables.; H225 ^[3]
1.7722-84-1 2.231-765-0 3.008-003-00-9 4.01-2119485845-22-XXXX	6	<u>peróxido-de-hidrogeno</u>	Líquido Oxidante Categoría 1, Tóxico Agudo por Inhalación, Categoría 4, Tóxico Agudo por Ingestión, Categoría 4, Corrosión/Irritación de la Piel, Categoría 1A; H271, H332, H302, H314 ^[3]
Leyenda:	1. Clasificado por empresa; 2. Clasificación de la CE elaborado la Directiva 67/548/CEE - Anexo I ; 3. Clasificación tomada de la Directiva CE 1272/2008 - Anexo VI 4. Clasificación extraída de C & L		

SECCIÓN 4 PRIMEROS AUXILIOS

4.1. Descripción de los primeros auxilios

General	<p>Si este producto entra en contacto con la piel:</p> <ul style="list-style-type: none"> ▶ Remover inmediatamente todo el vestuario contaminado, incluyendo el calzado. ▶ Lavar las áreas afectadas completamente con agua (y jabón si esta disponible). ▶ Buscar atención médica en caso de irritación. <p>Si este producto entra en contacto con los ojos:</p>
---------	--

Continued...

Pola Luminat

	<ul style="list-style-type: none"> ▶ Inmediatamente mantener los ojos abiertos y lavar continuamente con agua corriente. ▶ Asegurar la completa irrigación del ojo manteniendo los párpados separados entre sí y del ojo, y moviéndolos ocasionalmente. ▶ Continuar el lavado hasta que el Centro de Información de Venenos o un médico, autorice la detención, o por lo menos durante 15 minutos. ▶ Transportar al hospital o a un médico sin demora. ▶ La remoción de los lentes de contacto después de sufrir una herida o lesión en el ojo debe hacerla personal competente únicamente. ▶ Si se inhalan humos o productos de la combustión: Llevar al aire fresco. ▶ Otras medidas son generalmente innecesarias. ▶ Si es ingerido, NO inducir el vómito. ▶ Si ocurre el vómito, reclinar al paciente hacia delante o colocar sobre lado izquierdo (posición cabeza abajo, si es posible) para mantener las vías aéreas abiertas y evitar la aspiración. ▶ Observar al paciente cuidadosamente. ▶ Nunca suministrar líquido a una persona que muestre signos de adormecimiento o con disminución de la conciencia. ▶ Suministrar agua para enjuagar la boca, luego suministrar líquido lentamente y en cantidad que el accidentado pueda beber confortablemente. ▶ Solicitar consejo médico.
Contacto Ocular	<p>Si este producto entra en contacto con los ojos:</p> <ul style="list-style-type: none"> ▶ Inmediatamente mantener los ojos abiertos y lavar continuamente con agua corriente. ▶ Asegurar la completa irrigación del ojo manteniendo los párpados separados entre sí y del ojo, y moviéndolos ocasionalmente. ▶ Continuar el lavado hasta que el Centro de Información de Venenos o un médico, autorice la detención, o por lo menos durante 15 minutos. ▶ Transportar al hospital o a un médico sin demora. ▶ La remoción de los lentes de contacto después de sufrir una herida o lesión en el ojo debe hacerla personal competente únicamente.
Contacto con la Piel	<p>Si este producto entra en contacto con la piel:</p> <ul style="list-style-type: none"> ▶ Remover inmediatamente todo el vestuario contaminado, incluyendo el calzado. ▶ Lavar las áreas afectadas completamente con agua (y jabón si esta disponible). ▶ Buscar atención médica en caso de irritación.
Inhalación	<ul style="list-style-type: none"> ▶ Si se inhalan humos o productos de la combustión: Llevar al aire fresco. ▶ Otras medidas son generalmente innecesarias.
Ingestión	<ul style="list-style-type: none"> ▶ Si es ingerido, NO inducir el vómito. ▶ Si ocurre el vómito, reclinar al paciente hacia delante o colocar sobre lado izquierdo (posición cabeza abajo, si es posible) para mantener las vías aéreas abiertas y evitar la aspiración. ▶ Observar al paciente cuidadosamente. ▶ Nunca suministrar líquido a una persona que muestre signos de adormecimiento o con disminución de la conciencia. ▶ Suministrar agua para enjuagar la boca, luego suministrar líquido lentamente y en cantidad que el accidentado pueda beber confortablemente. ▶ Solicitar consejo médico.

4.2 Principales síntomas y efectos, agudos y retardados

Vea la Sección 11

4.3. Indicación de toda atención médica y de los tratamientos especiales que deban dispensarse inmediatamente

Tratar sintomáticamente.

SECCIÓN 5 MEDIDAS DE LUCHA CONTRA INCENDIOS

5.1. Medios de extinción

- ▶ Espuma.
- ▶ Polvo químico seco.
- ▶ BCF (clorodifluorobrometano) (donde las regulaciones lo permitan).
- ▶ Dióxido de carbono.
- ▶ Rocío o niebla de agua - fuegos grandes únicamente.

5.2. Peligros específicos derivados de la sustancia o la mezcla

Incompatibilidad del fuego	No conocido
-----------------------------------	-------------

5.3. Recomendaciones para el personal de lucha contra incendios

Instrucciones de Lucha Contra el Fuego	<ul style="list-style-type: none"> ▶ Alertar a la Brigada de Bomberos e indicarles la locación y naturaleza del peligro. ▶ Puede reaccionar violenta o explosivamente. ▶ Utilizar equipo de protección personal para todo el cuerpo incluyendo mascarillas respiratorias. ▶ Prevenir, por todos los medios posibles, el ingreso de derrames a drenajes o cursos de agua. ▶ Combatir el fuego desde una distancia segura, con protección adecuada. ▶ Si es seguro, apagar los equipos eléctricos hasta que haya desaparecido el humo del fuego. ▶ Usar agua en rocío para controlar el fuego y enfriar el área adyacente. ▶ Evitar rociar agua a piletas de líquido. ▶ NO aproximarse a contenedores que se sospeche estén calientes. ▶ Enfriar los contenedores expuestos al fuego rociando agua desde un lugar protegido. ▶ Si es seguro hacerlo, retirar los contenedores de la línea de fuego.
Fuego Peligro de Explosión	<p>Productos de combustión incluyen:</p> <ul style="list-style-type: none"> • dióxido de carbono (CO2) • otros productos típicos de pirolisis de incineración de material orgánico ▶ Líquido y vapor son inflamables. ▶ Moderado riesgo de incendio al exponer al calor o llama. ▶ Vapores forman mezcla explosiva con el aire. ▶ Moderado riesgo de explosión al exponer al calor o llama. ▶ Vapores pueden viajar una distancia considerable a la fuente de ignición. ▶ Calentamiento puede causar expansión o descomposición con ruptura violenta del contenedor. ▶ En combustión puede emitir humos tóxicos/irritantes. <p>Puede emitir humos venenosos. Puede emitir humos corrosivos.</p>

SECCIÓN 6 MEDIDAS EN CASO DE VERTIDO ACCIDENTAL

Pola Luminat

6.1. Precauciones personales, equipo de protección y procedimientos de emergencia

Vea la sección 8

6.2. Precauciones relativas al medio ambiente

Ver sección 12

6.3. Métodos y material de contención y de limpieza

Derrames Menores	<ul style="list-style-type: none"> ▶ Remover toda fuente de ignición. ▶ Limpiar todos los derrames inmediatamente. ▶ Evitar respirar vapores y contacto con piel y ojos. ▶ Controlar el contacto personal usando equipo protector. ▶ Contener y absorber pequeñas cantidades con vermiculite u otro material absorbente. ▶ Limpiar. ▶ Recoger residuos en contenedor de residuos inflamables.
Derrames Mayores	<ul style="list-style-type: none"> ▶ Evacuar al personal del área y llevarlo viento arriba. ▶ Alertar a la Brigada de Bomberos e indicarles el lugar y naturaleza del riesgo o peligro. ▶ Puede reaccionar violenta o explosivamente. ▶ Usar aparato de respiración más guantes de protección. ▶ Considerar evacuación (o protección en el lugar). ▶ No fumar, llamas o fuentes de ignición. Incrementar ventilación. ▶ Detener el derrame, si es seguro hacerlo. ▶ Rocío de agua o niebla puede usarse para dispersar/absorber vapor. ▶ Contener el derrame con arena, tierra o vermiculite. ▶ Utilizar equipos libres de chispa y equipo a prueba de explosión. ▶ Recolectar el producto recuperable dentro de contenedores etiquetados para su posible reciclaje. ▶ Absorber el producto remanente con arena seca, tierra o vermiculite. ▶ Recolectar los residuos sólidos y sellarlos en tambores etiquetados para su disposición. ▶ Lavar el área y evitar que llegue a los desagües. ▶ Si ocurre contaminación a drenajes o cursos de agua, advertir a los servicios de emergencia.

6.4. Referencia a otras secciones

Recomendación de Equipamiento de Protección Personal, está contenida en la Sección 8 de la SDS

SECCIÓN 7 MANIPULACIÓN Y ALMACENAMIENTO

7.1. Precauciones para una manipulación segura

Manipuleo Seguro	<ul style="list-style-type: none"> ▶ Los contenedores, aún aquellos que han sido vaciados, pueden contener vapores explosivos. ▶ NO cortar, perforar, amolar, soldar o efectuar operaciones similares en o cerca de los contenedores. ▶ Evitar todo el contacto personal, incluyendo inhalación. ▶ Utilizar ropa protectora cuando ocurre el riesgo de exposición. ▶ Utilizar en un área bien ventilada. ▶ Evitar la concentración en huecos. ▶ NO ingresar a espacios cerrados hasta que la atmósfera haya sido revisada. ▶ Evitar fumar, luces expuestas o fuentes de ignición. ▶ Evitar el contacto con materiales incompatibles. ▶ Al manipular, NO comer, beber ni fumar. ▶ Mantener los envases sellados en forma segura cuando no estén en uso. ▶ Evitar el daño físico a los envases. ▶ Siempre lavar las manos con agua y jabón después de manipular. ▶ Las ropas de trabajo se deben lavar por separado y antes de la reutilización ▶ Usar buenas prácticas ocupacionales de trabajo. ▶ Observar las recomendaciones de almacenaje/manejo del fabricante. ▶ La atmósfera se debe controlar regularmente contra estándares establecidos de exposición para asegurar condiciones de trabajo seguras.
Protección contra incendios y explosiones	Vea la sección 5
Otros Datos	<ul style="list-style-type: none"> ▶ Evitar todo el contacto personal, incluyendo inhalación. ▶ Utilizar ropa protectora cuando ocurre el riesgo de la sobreexposición. ▶ Utilizar en un área bien ventilada. ▶ Evitar la concentración en huecos y cornisas. ▶ NO ingresar a espacios confinados hasta que el ambiente haya sido revisado. ▶ NO permitir que el material entre en contacto con humanos, comida expuesta o utensilios de comida. ▶ Evitar fumar, luces expuestas o fuentes de ignición. ▶ Al manipular, NO comer, beber ni fumar. ▶ Evitar el contacto con materiales incompatibles. ▶ Mantener los envases seguramente sellados cuando no estén en uso. ▶ Evitar el daño físico a los envases. ▶ Siempre lavar las manos con el jabón y agua después del manejo. ▶ Las ropas de trabajo se deben lavar por separado y antes de la reutilización. ▶ Usar buenas prácticas ocupacionales de trabajo. ▶ Observar las recomendaciones de almacenaje/manejo del fabricante. ▶ La atmósfera se debe controlar regularmente contra estándares establecidos de exposición para asegurar condiciones de trabajo seguras. <p>Evite la generación de electricidad electrostática. Conecte a tierra todas las líneas y equipos. Almacenar entre 5 y 25 grados C.</p>

7.2. Condiciones de almacenamiento seguro, incluidas posibles incompatibilidades

Contenedor apropiado	▶ NO volver a embalar. Usar contenedores provistos por el fabricante solamente
Incompatibilidad de Almacenado	▶ Evitar bases fuertes.

7.3. Usos específicos finales

Pola Luminat

Vea la sección 1.2

SECCIÓN 8 CONTROLES DE EXPOSICIÓN/PROTECCIÓN INDIVIDUAL

8.1. Parámetros de control

NIVEL SIN EFECTO DERIVADO (DNEL)

No Disponible

PREDICCIÓN DEL NIVEL SIN EFECTO (PNEC)

No Disponible

LIMITES DE EXPOSICION OCUPACIONAL (LEO)

DATOS DE INGREDIENTES

Fuente	Ingrediente	Nombre del material	VLA	STEL	pico	Notas
En España el Límite de Exposición Ocupacional para Agentes Químicos (español)	etanol	Etanol (2013)	1.000 mg/m3	1.910 ppm	No Disponible	s
En España el Límite de Exposición Ocupacional para Agentes Químicos (español)	peróxido-de-hidrogeno	Peróxido de hidrógeno	1,4 mg/m3 / 1 ppm	No Disponible	No Disponible	No Disponible

LÍMITES DE EMERGENCIA

Ingrediente	Nombre del material	TEEL-1	TEEL-2	TEEL-3
etanol	Ethyl alcohol; (Ethanol)	No Disponible	No Disponible	15000 ppm
peróxido-de-hidrogeno	Hydrogen peroxide	No Disponible	No Disponible	No Disponible

Ingrediente	IDLH originales	IDLH revisada
etanol	15,000 ppm	3,300 [LEL] ppm
peróxido-de-hidrogeno	75 ppm	75 [Unch] ppm

DATOS DEL MATERIAL

8.2. Controles de la exposición

8.2.1. Controles de ingeniería apropiados

Los controles de ingeniería se utilizan para eliminar un peligro o poner una barrera entre el trabajador y el riesgo. Controles de ingeniería bien diseñados pueden ser muy eficaces en la protección de los trabajadores y, normalmente para ofrecer este nivel de protección elevado, serán independiente de las interacciones de los trabajadores.

Los tipos básicos de controles de ingeniería son los siguientes:

Controles de proceso que implican cambiar la forma en que una actividad de trabajo o proceso se realiza para reducir el riesgo.

Encierro o aislamiento de la fuente de emisión que mantiene un riesgo seleccionado "físicamente" lejos del trabajador y que la ventilación estratégica "añade" y "elimina" el aire en el entorno de trabajo. La ventilación puede eliminar o diluir un contaminante del aire si se diseña adecuadamente. El diseño de un sistema de ventilación debe corresponder al determinado proceso, sustancia química o contaminante en uso.

Los empleadores pueden considerar necesario utilizar varios tipos de controles para evitar la sobreexposición de los empleados.

Para líquidos inflamables o gases inflamables, puede requerirse ventilación de extracción local o un sistema de ventilación cerrada del proceso. El equipo de ventilación debe ser resistente a explosiones.

Contaminantes aéreos generados en el lugar de trabajo poseen variadas velocidades de "escape" las que a su vez determinan las "velocidades de captura" del aire fresco circulante requerido para remover efectivamente al contaminante.


Tipo de Contaminante:	Velocidad de Aire:
solventes, vapores, desengrasantes, etc, evaporándose de un tanque (en aire quieto)	0.25-0.5 m/s (50-100 f/min.)
aerosoles, vapores de operaciones de derrame, llenado intermitente de contenedores, traslado de transportadores de baja velocidad, soldadura,	0.5-1 m/s (100-200 f/min.)
rociado, gases ácidos de enchapado, baños químicos (liberados a baja velocidad en zona de generación activa), rociado directo, rocío directo, pintado en rocío en cubículos poco profundos, llenado de tambores, cargado de transportadores, molienda de polvos, descarga de gas (generación activa en zona de rápido movimiento de aire)	1-2.5 m/s (200-500 f/min.)

Dentro de cada rango el valor apropiado depende de:

Extremo inferior del rango	Extremo superior del rango
1: Corrientes de aire del recinto mínimas o favorables a captura.	1: Corrientes de aire perturbadoras en el recinto
2: Contaminantes de baja toxicidad o sólo molestas.	2: Contaminantes de alta toxicidad
3: Intermitente, baja producción.	3: Alta producción, uso pesado.
4: Campana grande o gran cantidad de masa de aire en movimiento	4: Pequeña campana de control local solamente

La teoría muestra que la velocidad de aire cae rápidamente con la distancia de la apertura de una tubería de extracción simple. La velocidad generalmente disminuye con el cuadrado de la distancia desde el punto de extracción (en casos simples). Por lo tanto la velocidad del aire en el punto de extracción debe ajustarse consecuentemente, con referencia a la distancia de la fuente de contaminación. La velocidad del aire en un ventilador de extracción por ejemplo, debe ser como mínimo de 1-2 m/s (200-400 f/min) para extracción de solventes generados en un tanque a 2 metros de distancia del punto de extracción. Otras consideraciones mecánicas, produciendo déficit en el funcionamiento del aparato de extracción, hacen imprescindible que las velocidades de aire teóricas sean multiplicadas por factores de 10 o más cuando los sistemas de extracción son instalados o utilizados.

Pola Luminat

<p>8.2.2. Equipo de protección personal</p>	
<p>Protection de Ojos y cara</p>	<ul style="list-style-type: none"> ▶ Antejos de seguridad con protectores laterales. ▶ Gafas químicas. ▶ Las lentes de contacto pueden presentar un riesgo especial; las lentes de contacto blandas pueden absorber y concentrar irritantes. Una recomendación escrita, describiendo la forma de uso o las restricciones en el uso de lentes, debe ser creada para cada lugar de trabajo o tarea. La misma debe incluir una revisión de la absorción y adsorción de las lentes para las clases de productos químicos en uso y una descripción de las experiencias sobre daños. Personal médico y de primeros auxilios debe ser entrenado en la remoción de las lentes, y un equipamiento adecuado debe estar disponible de inmediato. En el caso de una exposición química, comience inmediatamente con una irrigación del ojo, y quite las lentes de contacto tan pronto como sea posible. Las lentes deben ser quitadas a las primeras señales de enrojecimiento o irritación del ojo – las lentes deben ser quitadas en un ambiente limpio solamente después de que los trabajadores se han lavado las manos completamente. [CDC NIOSH Current Intelligence Bulletin 59]
<p>Protección de la piel</p>	<p>Ver Protección de las manos mas abajo</p>
<p>Protección de las manos / pies</p>	<p>Utilizar guantes protectores contra químicos, por ejemplo PVC. Utilizar calzado o botas de seguridad, por ejemplo: goma.</p>
<p>Protección del cuerpo</p>	<p>Ver otra Protección mas abajo</p>
<p>Otro tipo de protección</p>	<ul style="list-style-type: none"> ▶ Mono protector/overoles/mameluco. ▶ Delantal de PVC . ▶ Traje de PVC protector puede ser requerido en caso de exposición severa. ▶ Unidad de lavado ocular. ▶ Garantizar un rápido acceso a ducha de seguridad.
<p>Peligro térmico</p>	<p>No Disponible</p>

Protección respiratoria

Filtro Tipo AB de capacidad suficiente (AS/NZS 1716 y 1715, EN 143:2000 y 149:2001, ANSI Z88 o el equivalente nacional)

Donde la concentración partículas/gas en la zona de respiración, es cercana o excede la "Norma de Exposición" (o ES), se requiere protección respiratoria. El grado de protección varía con la pieza en el rostro y con la Clase de filtro; la naturaleza de protección varía con el Tipo de filtro.

Factor de Protección	Respirador de Medio Rostro	Respirador de Rostro Completo	Respirador de Aire Forzado
10 x ES	AB-AUS	-	AB-PAPR-AUS
50 x ES	-	AB-AUS	-
100 x ES	-	AB-2	AB-PAPR-2 ^

^ - Rostro completo

8.2.3. Controles de exposición ambiental

Ver seccion 12

SECCIÓN 9 PROPIEDADES FÍSICAS Y QUÍMICAS

9.1. Información sobre propiedades físicas y químicas básicas

Apariencia	No Disponible		
Estado Físico	gel	Densidad Relativa (Water = 1)	0.94
Olor	No Disponible	Coficiente de partición n-octanol / agua	No Disponible
Umbral de olor	No Disponible	Temperatura de Autoignición (°C)	No Disponible
pH (tal como es provisto)	5.9-6.3	temperatura de descomposición	No Disponible
Punto de fusión / punto de congelación (° C)	No Disponible	Viscosidad	No Disponible
Punto de ebullición inicial y rango de ebullición (° C)	No Disponible	Peso Molecular (g/mol)	No Aplicable
Punto de Inflamación (°C)	No Disponible	Sabor	No Disponible
Velocidad de Evaporación	No Disponible	Propiedades Explosivas	No Disponible
Inflamabilidad	No Disponible	Propiedades Oxidantes	No Disponible
Límite superior de explosión (%)	No Disponible	Tension Superficial (dyn/cm or mN/m)	No Disponible
Límite inferior de explosión (%)	No Disponible	Componente Volatil (%vol)	No Disponible
Presión de Vapor	No Disponible	Grupo Gaseoso	No Disponible
Hidrosolubilidad (g/L)	Miscible	pH como una solución (1%)	No Disponible
Densidad del vapor (Air = 1)	No Disponible	VOC g/L	No Disponible

9.2. Información adicional

Pola Luminat

No Disponible

SECCIÓN 10 ESTABILIDAD Y REACTIVIDAD

10.1.Reactividad	Consulte la sección 7.2
10.2. Estabilidad química	<ul style="list-style-type: none"> ▶ Presencia de materiales incompatibles. ▶ El producto es considerado estable. ▶ No ocurrirá polimerización peligrosa. · Las soluciones de peróxido de hidrógeno de descomponen lentamente y liberan oxígeno, y por eso, con frecuencia se estabilizan agregándole acetanilida, etc.
10.3. Posibilidad de reacciones peligrosas	Consulte la sección 7.2
10.4. Condiciones que deben evitarse	Consulte la sección 7.2
10.5. Materiales incompatibles	Consulte la sección 7.2
10.6. Productos de descomposición peligrosos	Consulte la sección 5.3

SECCIÓN 11 INFORMACIÓN TOXICOLÓGICA

11.1. Información sobre los efectos toxicológicos

Inhalado	No se cree que el material produzca efectos adversos a la salud o irritación del tracto respiratorio (según clasificado por Directivas CE usando modelos animales). Sin embargo, buenas prácticas de higiene requieren que la exposición sea mantenida a un mínimo y que medidas de control adecuados sean utilizados en un ambiente ocupacional.
Ingestión	El material NO ha sido clasificado por las Directivas CE u otro sistema de clasificación como "daño por ingestión". Esto es por la falta de evidencia animal humana. El material puede dañar la salud del individuo, luego de la ingestión, especialmente cuando daño preexistente a órganos, (por ejemplo hígado, riñón) es evidente. Las actuales definiciones de sustancias dañinas o tóxicas están generalmente basadas en dosis que producen mortalidad antes que aquellas que producen morbilidad (enfermedad, malestar). Malestar del tracto gastrointestinal puede producir náusea y vómito. En los lugares de trabajo sin embargo, la ingestión de cantidades insignificantes no se piensa que sea motivo de cuidado.
Contacto con la Piel	No se cree que el material produzca efectos adversos a la salud o irritación a la piel luego del contacto (según clasificado por Directivas CE usando modelos animales). No obstante, buenas prácticas de higiene requieren que la exposición sea mantenida a un mínimo y que guantes adecuados sean usados en escenarios ocupacionales. Heridas abiertas, piel erosionada o irritada no debe ser expuesta a este material El ingreso al torrente sanguíneo a través por ejemplo de cortaduras, abrasiones o lesiones, puede producir herida sistémica con efectos dañinos. Examinar la piel antes de usar el material y asegurar que cualquier daño externo es protegido apropiadamente.
Ojo	Existe alguna evidencia para sugerir que este material puede causar irritación y daño en el ojo en algunas personas.
Crónico	La acumulación de sustancia, en el cuerpo humano, puede ocurrir y puede causar preocupación luego de exposición ocupacional repetida o a largo plazo.

Pola Luminat	TOXICIDAD	IRRITACIÓN
	No Disponible	No Disponible
etanol	TOXICIDAD	IRRITACIÓN
	Dérmico (conejo) DL50: 17100 mg/kg ^[1]	Eye (rabbit): 500 mg SEVERE
	Inhalación (rata) CL50: 64000 ppm/4hr ^[2]	Eye (rabbit):100mg/24hr-moderate
	Oral (rata) DL50: >1187-2769 mg/kg ^[1]	Skin (rabbit):20 mg/24hr-moderate
peróxido-de-hidrogeno	TOXICIDAD	IRRITACIÓN
	Dérmico (rata) DL50: 3000-5480 mg/kg ^[1]	No Disponible
	Inhalación (rata) CL50: 2 mg/L/4hr ^[2]	
	Oral (rata) DL50: 75 mg/kg ^[1]	

Leyenda: 1 Valor obtenido a partir de sustancias Europa ECHA registrados - Toxicidad aguda 2 * El valor obtenido de SDS del fabricante a menos que se especifique lo contrario datos extraídos de RTECS - Register of Toxic Effects of Chemical Substances (Registro de Efectos Tóxicos de Sustancias Químicas)

ETANOL	El material puede causar irritación de la piel después de una prolongada o repetida exposición y puede producir en contacto, enrojecimiento de la piel, hinchazón, la producción de vesículas, desprendimiento y engrosamiento de la piel.
PERÓXIDO-DE-HIDROGENO	Ningún dato toxicológico agudo significativo identificado en la literatura investigada. Síntomas de asma pueden continuar por meses o hasta años luego del cese de la exposición al material. Esto puede deberse a una condición no alérgicas conocida como síndrome de disfunción reactiva de vías aéreas (RADS) el cual puede ocurrir luego de exposición a altos niveles del altamente irritante compuesto. Criterios clave para el diagnóstico de RADS incluyen la ausencia de enfermedad respiratoria precedente, en un individuo no atópico, con comienzo abrupto de síntomas tipo asma persistentes en minutos a horas de una exposición documentada al irritante. La sustancia es clasificada por el IARC como Grupo 3: NO clasificable por su cancerogenicidad para los humanos. Evidencia de cancerogenicidad puede ser inadecuada o limitada en ensayos con animales.

toxicidad aguda	⊖	Carcinogenicidad	⊖
Irritación de la piel / Corrosión	⊖	reproductivo	⊖

Pola Luminate

Lesiones oculares graves / irritación	✓	STOT - exposición única	⊖
Sensibilización respiratoria o cutánea	⊖	STOT - exposiciones repetidas	⊖
Mutación	⊖	peligro de aspiración	⊖

Leyenda: ✗ – Los datos disponibles, pero no llena los criterios de clasificación
✓ – Los datos necesarios para realizar la clasificación disponible
 ⊖ – Datos no disponible para hacer la clasificación

SECCIÓN 12 INFORMACIÓN ECOLÓGICA

12.1. Toxicidad

Ingrediente	PUNTO FINAL	Duración de la prueba (hora)	especies	Valor	fuelle
etanol	LC50	96	Pescado	42mg/L	4
etanol	EC50	48	crustáceos	2mg/L	4
etanol	EC50	96	No Aplicable	17.921mg/L	4
etanol	EC50	24	No Aplicable	0.0129024mg/L	4
etanol	NOEC	2016	Pescado	0.000375mg/L	4
peróxido-de-hidrogeno	LC50	96	Pescado	0.020mg/L	3
peróxido-de-hidrogeno	EC50	48	crustáceos	2.32mg/L	4
peróxido-de-hidrogeno	EC50	72	No Aplicable	0.71mg/L	4
peróxido-de-hidrogeno	EC50	3	No Aplicable	0.27mg/L	4
peróxido-de-hidrogeno	NOEC	192	Pescado	0.028mg/L	4

Leyenda:

Extracted from 1. IUCLID Toxicity Data 2. Europe ECHA Registered Substances - Ecotoxicological Information - Aquatic Toxicity 3. EPIWIN Suite V3.12 - Aquatic Toxicity Data (Estimated) 4. US EPA, Ecotox database - Aquatic Toxicity Data 5. ECETOC Aquatic Hazard Assessment Data 6. NITE (Japan) - Bioconcentration Data 7. METI (Japan) - Bioconcentration Data 8. Vendor Data

NO descargar en cloacas o vías fluviales.

12.2. Persistencia y degradabilidad

Ingrediente	Persistencia	Persistencia: Aire
etanol	BAJO (vida media = 2.17 días)	BAJO (vida media = 5.08 días)
peróxido-de-hidrogeno	BAJO	BAJO

12.3. Potencial de bioacumulación

Ingrediente	Bioacumulación
etanol	BAJO (LogKOW = -0.31)
peróxido-de-hidrogeno	BAJO (LogKOW = -1.571)

12.4. Movilidad en el suelo

Ingrediente	Movilidad
etanol	ALTO (KOC = 1)
peróxido-de-hidrogeno	BAJO (KOC = 14.3)

12.5. Resultados de la valoración PBT y mPmB

	P	B	T
Datos relevantes disponibles	No Disponible	No Disponible	No Disponible
Cumplimiento del Criterio PBT?	No Disponible	No Disponible	No Disponible

12.6. Otros efectos adversos

No hay datos disponibles

SECCIÓN 13 CONSIDERACIONES RELATIVAS A LA ELIMINACIÓN

13.1. Métodos para el tratamiento de residuos


Eliminación de Producto / embalaje	<ul style="list-style-type: none"> ▶ NO permita que el agua proveniente de la limpieza o de los procesos, ingrese a los desagües. ▶ Puede ser necesario recoger toda el agua de lavado para su tratamiento antes de descartarla. ▶ En todos los casos la eliminación a las alcantarillas debe estar sujeta a leyes y regulaciones locales, las cuales deben ser consideradas primero. ▶ En caso de duda, contacte a la autoridad responsable. ▶ Reciclar donde sea posible. ▶ Consultar al fabricante por opciones de reciclaje o consultar a las autoridades locales o regionales de manejo de residuos si no es posible identificar un lugar apropiado de tratamiento o disposición. ▶ Eliminar mediante: Entierro en un relleno sanitario licenciado o Incineración en un aparato licenciado (luego de mezclar con material combustible apropiado) ▶ Descontaminar contenedores vacíos. Observar todas las etiquetas de seguridad hasta que los contenedores sean limpiados y destruidos.
---	--

Pola Luminata

Opciones de tratamiento de residuos	No Disponible
Opciones de eliminación de aguas residuales	No Disponible

SECCIÓN 14 INFORMACIÓN RELATIVA AL TRANSPORTE

Etiquetas Requeridas

	
Contaminante marino	no

Transporte terrestre (ADR)

14.1. Número ONU	1170
14.2. Designación oficial de transporte de las Naciones Unidas	ETANOL (ALCOHOL ETÍLICO)
14.3. Clase(s) de peligro para el transporte	Clase 3 Riesgo Secundario No Aplicable
14.4. Grupo de embalaje	II
14.5. Peligros para el medio ambiente	No Aplicable
14.6. Precauciones particulares para los usuarios	Identificación de Riesgo (Kemler) 33 Código de Clasificación F1 Etiqueta 3 Provisiones Especiales 144 601 cantidad limitada 1 L

Transporte aéreo (ICAO-IATA / DG)

14.1. Número ONU	1170
14.2. Designación oficial de transporte de las Naciones Unidas	ETANOL (ALCOHOL ETÍLICO)
14.3. Clase(s) de peligro para el transporte	Clase ICAO/IATA 3 Subriesgo ICAO/IATA No Aplicable Código ERG 3L
14.4. Grupo de embalaje	II
14.5. Peligros para el medio ambiente	No Aplicable
14.6. Precauciones particulares para los usuarios	Provisiones Especiales A3A58A180 Sólo Carga instrucciones de embalaje 364 Sólo Carga máxima Cant. / Paq. 60 L Instrucciones de embalaje de Pasajeros y de carga 353 Pasajeros y carga máxima Cant. / Embalaje 5 L Pasajeros y Carga Aérea; Cantidad Limitada; Instrucciones de Embalaje Y341 Pasajeros y carga máxima cantidad limitada Cant. / Embalaje 1 L

Transporte Marítimo (IMDG-Code / GGVSee)

14.1. Número ONU	1170
14.2. Designación oficial de transporte de las Naciones Unidas	ETANOL (ALCOHOL ETÍLICO)
14.3. Clase(s) de peligro para el transporte	Clase IMDG 3 Subriesgo IMDG No Aplicable
14.4. Grupo de embalaje	II
14.5. Peligros para el medio ambiente	No Aplicable

Pola Luminate

14.6. Precauciones particulares para los usuarios	Número EMS	F-E, S-D
	Provisiones Especiales	144
	Cantidades limitadas	1 L

Transporte fluvial (ADN)

14.1. Número ONU	1170	
14.2. Designación oficial de transporte de las Naciones Unidas	ETANOL (ALCOHOL ETÍLICO)	
14.3. Clase(s) de peligro para el transporte	3 No Aplicable	
14.4. Grupo de embalaje	II	
14.5. Peligros para el medio ambiente	No Aplicable	
14.6. Precauciones particulares para los usuarios	Código de Clasificación	F1
	Provisiones Especiales	144; 601
	Cantidad Limitada	1 L
	Equipo necesario	PP, EX, A
	Conos de fuego el número	1

Transporte a granel con arreglo al anexo II del Convenio Marpol y del Código IBC

No Aplicable

SECCIÓN 15 INFORMACIÓN REGLAMENTARIA

15.1. Reglamentación y legislación en materia de seguridad, salud y medio ambiente específicas para la sustancia o la mezcla

ETANOL(64-17-5) SE ENCUENTRA EN LAS SIGUIENTES LISTAS REGULATORIAS

En España el Límite de Exposición Ocupacional para Agentes Químicos

En España el Límite de Exposición Ocupacional para Agentes Químicos (español)

EU REACH Regulation (EC) No 1907/2006 - Annex XVII - Restrictions on the manufacture, placing on the market and use of certain dangerous substances, mixtures and articles

European Customs Inventory of Chemical Substances ECICS (English)

European Union (EU) Regulation (EC) No 1272/2008 on Classification, Labelling and Packaging of Substances and Mixtures - Annex VI

Unión Europea - Inventario europeo de sustancias químicas comercializadas (EINECS) (Inglés)

Unión Europea (UE) el anexo I de la Directiva 67/548 / CEE sobre clasificación y etiquetado de sustancias peligrosas - Actualizado por ATP: 31

PERÓXIDO-DE-HIDROGENO(7722-84-1) SE ENCUENTRA EN LAS SIGUIENTES LISTAS REGULATORIAS

Agencia Internacional para la Investigación sobre el Cáncer (IARC) - Agentes clasificados por las memorias del IARC

Asociación internacional de Transporte Aéreo (IATA) reglamentación sobre Mercancías Peligrosas - Lista Prohibida Aeronaves de Pasajeros y Carga

En España el Límite de Exposición Ocupacional para Agentes Químicos

En España el Límite de Exposición Ocupacional para Agentes Químicos (español)

EU REACH Regulation (EC) No 1907/2006 - Annex XVII - Restrictions on the manufacture, placing on the market and use of certain dangerous substances, mixtures and articles

European Customs Inventory of Chemical Substances ECICS (English)

European Union (EU) Regulation (EC) No 1272/2008 on Classification, Labelling and Packaging of Substances and Mixtures - Annex VI

Unión Europea - Inventario europeo de sustancias químicas comercializadas (EINECS) (Inglés)

Unión Europea (UE) el anexo I de la Directiva 67/548 / CEE sobre clasificación y etiquetado de sustancias peligrosas - Actualizado por ATP: 31

Esta hoja de datos de seguridad cumple con la legislación de la UE y sus adaptaciones - si son aplicables -: 98/24/CE, 92 / 85 / CE, 94/33/CE, 91/689/CEE, 1999/13/CE, Reglamento (UE) No 2015/830, Reglamento (CE) No 1272/2008

15.2. Evaluación de la seguridad química

Para más información por favor vaya a la Evaluación de Seguridad Química y de los escenarios de exposición preparados por la cadena de suministro si está disponible.

ECHA RESUMEN

Ingrediente	Número CAS	No Índice	ECHA Dossier
etanol	64-17-5	603-002-00-5	01-2119457610-43-XXXX

Armonización (C & L Inventario)	Clase de peligro y Categoría (s)	Pictogramas Signal Word Code (s)	Código de Riesgo Statement (s)
1	Flam. Liq. 2	GHS02, Dgr	H225
2	Flam. Liq. 2	GHS02, Dgr	H225
1	Flam. Liq. 2	GHS02, Dgr	H225
2	Flam. Liq. 2	GHS02, Dgr	H225
2	Flam. Liq. 2, Eye Irrit. 2, STOT SE 3, Repr. 2, STOT RE 1, Skin Irrit. 2, Not Classified, Flam. Aerosol 1, Muta. 1B, Repr. 1A, Acute Tox. 3, STOT SE 1, Met. Corr. 1, Skin Corr. 1B, Aquatic Acute 1, Aquatic Chronic 1	Dgr, GHS01, Wng, GHS08, GHS06, GHS05	H225, H319, H304, H340, H335, H372, H336, H315, H360, H220, H301, H311, H331, H370
1	Carc. 2	GHS08, Wng	H351
2	Carc. 2	GHS08, Wng	H351
1	Flam. Liq. 2	GHS02, Dgr	H225
2	Flam. Liq. 2	GHS02, Dgr	H225

Continued...

Pola Luminate

1	Flam. Liq. 2	GHS02, Dgr	H225
2	Flam. Liq. 2	GHS02, Dgr	H225
1	Flam. Liq. 2	GHS02, Dgr	H225

Armonización Código 1 = La clasificación más prevalente. Armonización Código 2 = La clasificación más severa.

Ingrediente	Número CAS	No Índice	ECHA Dossier
peróxido-de-hidrogeno	7722-84-1	008-003-00-9	01-2119485845-22-XXXX

Armonización (C & L Inventario)	Clase de peligro y Categoría (s)	Pictogramas Signal Word Code (s)	Código de Riesgo Statement (s)
1	Ox. Liq. 1, Acute Tox. 4, Skin Corr. 1A	GHS07, GHS05, GHS03, Dgr	H271, H302, H314, H332
2	Ox. Liq. 1, Acute Tox. 4, Skin Corr. 1A, Eye Dam. 1, STOT SE 3, Aquatic Chronic 3, Ox. Liq. 2, Acute Tox. 3, Flam. Liq. 2, Skin Corr. 1B, Acute Tox. 2, Met. Corr. 1, Aquatic Chronic 2, Not Classified, Skin Irrit. 2, Eye Irrit. 2	GHS05, GHS03, Dgr, GHS02, GHS06, GHS09, Wng	H271, H314, H335, H318, H225, H301, H330, H290

Armonización Código 1 = La clasificación más prevalente. Armonización Código 2 = La clasificación más severa.

Inventario de Productos Químicos	Estado
Australia - AICS	Y
Canadá - DSL	Y
Canadá - NDSL	N (peróxido-de-hidrogeno; etanol)
China - IECSC	Y
Europa - EINEC / ELINCS / NLP	Y
Japón - ENCS	Y
Corea - KECI	Y
Nueva Zelanda - NZIoC	Y
Filipinas - PICCS	Y
EE.UU. - TSCA	Y
Legenda:	Y = Todos los ingredientes están en el inventario N = No determinado o uno o más ingredientes no están en el inventario y no están exentos de su listado (ver ingredientes específicos entre paréntesis)

SECCIÓN 16 OTRA INFORMACIÓN

Códigos de Riesgo completa texto y de peligro

H220	Gas extremadamente inflamable.
H271	Puede provocar un incendio o una explosión; muy comburente.
H290	Puede ser corrosivo para los metales.
H301	Tóxico en caso de ingestión.
H302	Nocivo en caso de ingestión.
H304	Puede ser mortal en caso de ingestión y penetración en las vías respiratorias.
H311	Tóxico en contacto con la piel.
H314	Provoca quemaduras graves en la piel y lesiones oculares graves.
H315	Provoca irritación cutánea.
H318	Provoca lesiones oculares graves.
H330	Mortal en caso de inhalación.
H331	Tóxico en caso de inhalación.
H332	Nocivo en caso de inhalación.
H335	Puede irritar las vías respiratorias.
H336	Puede provocar somnolencia o vértigo.
H340	Puede provocar defectos genéticos.
H351	Se sospecha que provoca cáncer.
H360	Puede perjudicar la fertilidad o dañar al feto.
H370	Provoca daños en los órganos.
H372	Provoca daños en los órganos tras exposiciones prolongadas o repetidas.

Otros datos

La clasificación de la preparación y sus componentes individuales ha llevado a las fuentes oficiales y autorizadas, así como también la revisión independiente por SDI Limited, usando referencias de la literatura disponible.

La Hoja de Seguridad SDS es una herramienta de la comunicación del peligro y se debe utilizar para asistir en la Evaluación de riesgo. Muchos factores determinan si los peligros divulgados son riesgos en el lugar de trabajo u otras localidades. Los riesgos se pueden determinar por referencia a los Escenarios de las exposiciones. La escala del uso, de la frecuencia del uso y de los controles actuales o disponibles de la ingeniería debe ser considerada.

Para un detallado consejo sobre Equipamiento de Protección Personal, remitirse a las siguientes Normas EU CEN:

Continued...

Pola Luminat

EN 166	Protección personal a los ojos
EN 340	Ropa protectora
EN 374	Guantes protectores contra productos químicos y microorganismos
EN 13832	Calzado protector contra productos químicos
EN 133	Dispositivos protectores respiratorios

Definiciones y Abreviaciones

La información contenida en la Hoja de datos de seguridad se basa en datos considerados precisos , sin embargo , no hay garantía expresa o implícita sobre la exactitud de los datos o los resultados que se obtendrán del uso de los mismos.

Other information:

Prepared by: SDI Limited
3-15 Brunson Street, Bayswater Victoria, 3153, Australia
Phone Number: +61 3 8727 7111
Department issuing SDS: Research and Development
Contact: Technical Director